Con la ayuda de su medidor, Usted podrá verificar si su instalación domiciliaria posee pérdidas de agua potable

samsa
invertimos en la vida

¿Cómo detectar fugas de agua en su domicilio?

En 5 minutos usted sabrá si su instalación interna tiene fugas de agua:

1. Asegúrese de que todas las canillas estén cerradas y verifique que su/s tanque/s estén llenos.

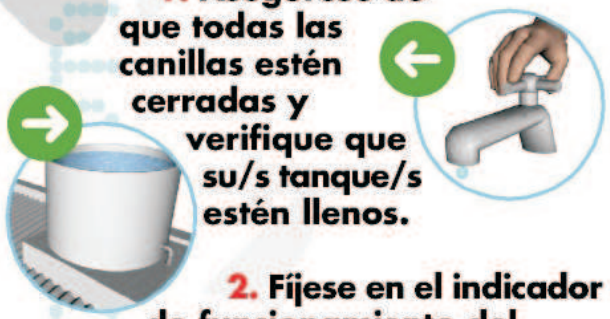

2. Fíjese en el indicador de funcionamiento del medidor:

- Si está en movimiento significa que esta entrando agua a la casa y, por lo tanto, es posible que haya alguna pérdida visible (canillas o inodoros goteando) o no visible (debido a la gran absorción de la tierra en esta zona, es posible que exista una gran pérdida y no sea visible). Si la pérdida no es visible, haga revisar las cañerías de su domicilio por un plomero profesional para que este la detecte y solucione el problema.

- Si el indicador de funcionamiento del medidor está detenido, significa que no ingresa agua al inmueble y , por lo tanto, no hay fugas.

LOS MEDIDORES: Fundamentales para detectar pérdidas internas

Usted podrá verificar su consumo, pudiendo detectar también las posibles pérdidas o fugas de agua no visibles en su instalación interna.

La lectura del medidor es muy simple:



1. **Los Números negros indican los metros cúbicos consumidos que figuran en su factura** (1 m3 =1000 lts.).
2. **Cada vez que cambian estos números rojos se consumieron 100 litros.**
3. **Los relojes de aguja son indicadores de funcionamiento, y registran el consumo EXACTO en litros. Si cierra todas las canillas y su tanque está lleno y aún así las agujas se mueven haga verificar su instalación domiciliaria con un plomero profesional.**

Los medidores que **samsa** Instaló y continúa instalando son de marcas líderes en el mercado, han sido fabricados cumpliendo con normas ISO 9000, y controlados de acuerdo a las normas más exigentes en la materia (ISO 4064-1 y 75/33).

Recuerde que el mantenimiento de las instalaciones internas es su responsabilidad

Las pérdidas internas afectan su economía

Cañería domiciliaria de plomo de más de 10 años

- Si su avería equivale a un agujero de:
  - 2 mm.
  - 5 mm.
  - 10 mm.
  - 13 mm.
- Su consumo mensual podrá ser de:
  - 32 m3.
  - 200 m3.
  - 800 m3.
  - 1300 m3.

1m3 = 1.000 lts.

Ahorre su dinero ahorrando agua potable

Tan fácil es obtener agua cuando la necesitamos que sólo basta con abrir una canilla, pero no siempre puede ser así, debido a que como todos los recursos de la tierra, el agua también puede agotarse. Por eso es mejor cuidarla...

Haciendo verificar y manteniendo en buen estado sus instalaciones domiciliarias, Usted se asegurará de no tener pérdidas internas, que producen el derroche de agua y le generan a Usted un gasto de dinero.

Recuerde que la mayorías de las pérdidas internas no son visibles, pueden estar en paredes o bajo superficie cubierta por cerámicos o ladrillos, por eso es importante consultar siempre con un plomero profesional.

samsa
invertimos en la vida

Av. López y Planes 2577 - C.P.: N3300BXA
Posadas, Misiones, Argentina
☎: 428000 / 0800-888-99-80



EL MEDIDOR, SU PRINCIPAL ALIADO EN LA DETECCIÓN DE PÉRDIDAS INTERNAS



samsa
invertimos en la vida

Consejos para verificar el estado de sus instalaciones de agua potable